

Depósito con Banca electrónica Santander

Le solicitamos anotar su referencia única de cliente (11 dígitos) en el campo “Concepto”.

Transferencias entre chequeras en M.N.

► Transferencias > Cuentas mismo banco > Moneda Nacional > En línea

Contrato:

Capture los datos de su transferencia

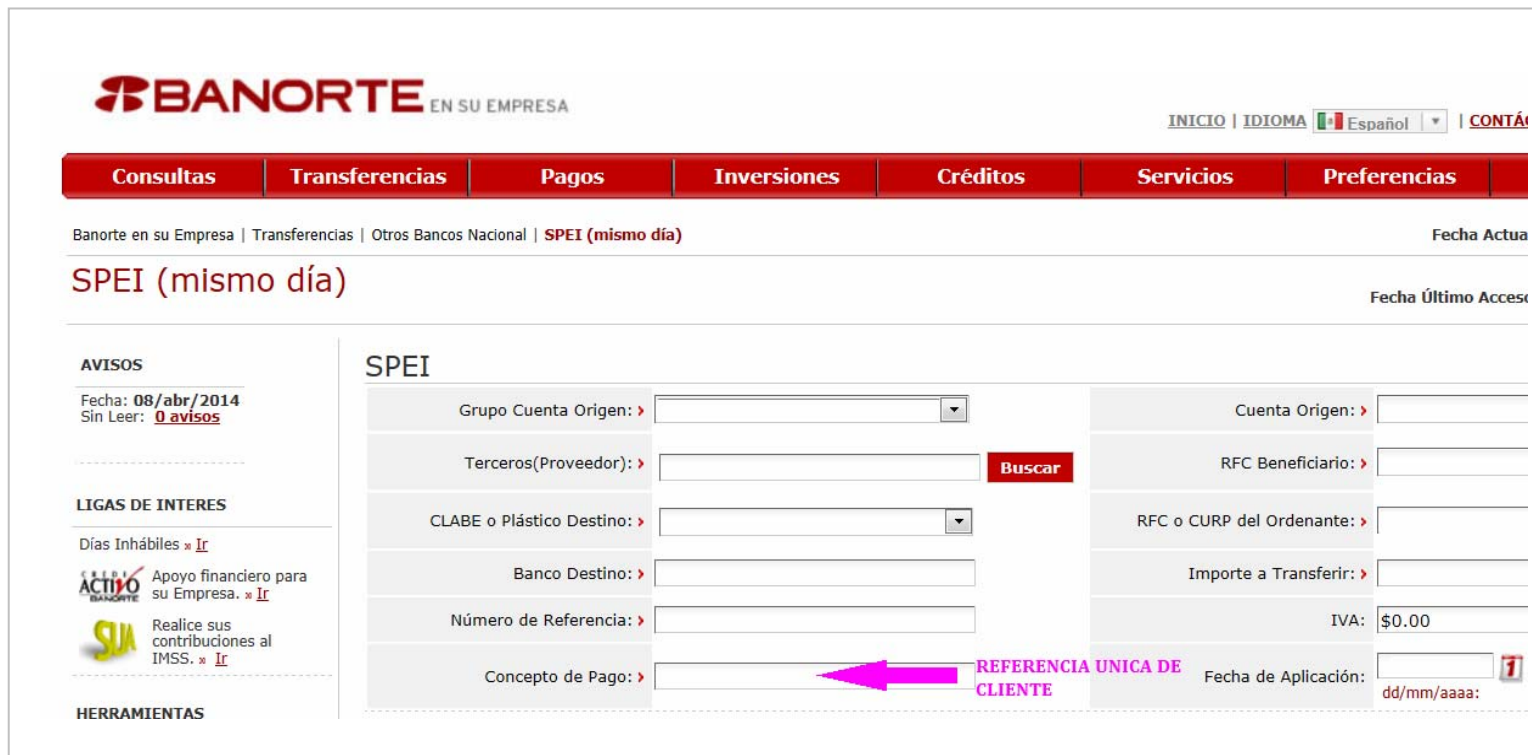
Cuenta de cargo: <input type="text"/>	Importe: <input type="text"/>
<input type="text"/>	Concepto: <input type="text"/>
Cuenta abono: <input checked="" type="radio"/> Registrada <input type="text"/>	Fecha de aplicación: <input type="text"/>
<input type="radio"/> Tarjetas de Crédito <input type="text"/>	Requiere Estado de Cuenta Fiscal: <input type="radio"/> Si <input checked="" type="radio"/> No
<input type="radio"/> Importar <input type="text"/>	R.F.C. Beneficiario: <input type="text"/>
<input type="button" value="Examinar..."/>	Importe I.V.A.: <input type="text"/>

Dé click sobre el botón AGREGAR para registrar su transferencia. Si desea realizar más de 30 operaciones deberá hacerlo con importación de archivo, (botón BROWSE).


REFERENCIA UNICA DE CLIENTE ←

Depósito con Banca electrónica de otros Bancos

Por medio de BANORTE utilice el campo “Concepto de pago”



The screenshot shows the BANORTE website interface for performing an SPEI transfer. The page header includes the BANORTE logo and navigation links for INICIO, IDIOMA (Español), and CONTÁ. A red navigation bar contains tabs for Consultas, Transferencias, Pagos, Inversiones, Créditos, Servicios, and Preferencias. The main content area is titled 'SPEI (mismo día)' and includes a search bar with a 'Buscar' button. The form fields are organized into two columns:

SPEI	
Grupo Cuenta Origen: >	<input type="text"/>
Terceros(Proveedor): >	<input type="text"/>
CLABE o Plástico Destino: >	<input type="text"/>
Banco Destino: >	<input type="text"/>
Número de Referencia: >	<input type="text"/>
Concepto de Pago: >	<input type="text"/>
Cuenta Origen: >	<input type="text"/>
RFC Beneficiario: >	<input type="text"/>
RFC o CURP del Ordenante: >	<input type="text"/>
Importe a Transferir: >	<input type="text"/>
IVA: \$0.00	
Fecha de Aplicación: dd/mm/aaaa: 	

A pink arrow points to the 'Concepto de Pago' field, with the text 'REFERENCIA UNICA DE CLIENTE' next to it.

AVISOS
Fecha: 08/abr/2014
Sin Leer: 0 avisos

LIGAS DE INTERES
Días Inhábiles » [Ir](#)
Apoyo financiero para su Empresa. » [Ir](#)
Realice sus contribuciones al IMSS. » [Ir](#)

HERRAMIENTAS

Depósito Referenciado

Por medio de SCOTIABANK utilice el campo "Concepto SPEI"



The screenshot shows the Scotiabank online interface for a referenced deposit transaction. The header includes the Scotiabank logo, "SCOTIA EN LÍNEA", and a Norton Secured logo. The navigation bar contains "Inicio", "Contacto", "Ayuda", and "Salida". The main content area is divided into sections for "Traspos Otros Bancos" and "Beneficiario". The "Traspos Otros Bancos" section includes fields for "Ordenante", "Cuenta de Cargo", "*Importe I.V.A.", "Instrucción de Pago" (set to "3-Abono a Cheques"), and "Tipo de envío" (set to "Mismo día (SPEI)"). The "Beneficiario" section includes a "Cuenta/Tarjeta Abono" field. A pink arrow points to the "Concepto SPEI" field, which is labeled "REFERENCIA UNICA DE CLIENTE".

Scotiabank SCOTIA EN LÍNEA Transferecia de archivos

Inicio | Contacto | Ayuda | Salida

CONSULTAS | PAGOS | CHEQUES | INVERSIONES | TESORERIA

Fecha última sesion: Cliente: Usuario:

Traspos Otros Bancos
Ordenante

Cuenta de Cargo: [dropdown] [search icon]

*Importe I.V.A.: [input]

Instrucción de Pago: 3-Abono a Cheques [dropdown]

Tipo de envío: Mismo día (SPEI) [radio] 24 Horas (TEF) [radio]

Beneficiario
Cuenta/Tarjeta Abono: [dropdown]

* Datos que aparecerán en tu Estado de Cuenta sin valor fiscal.

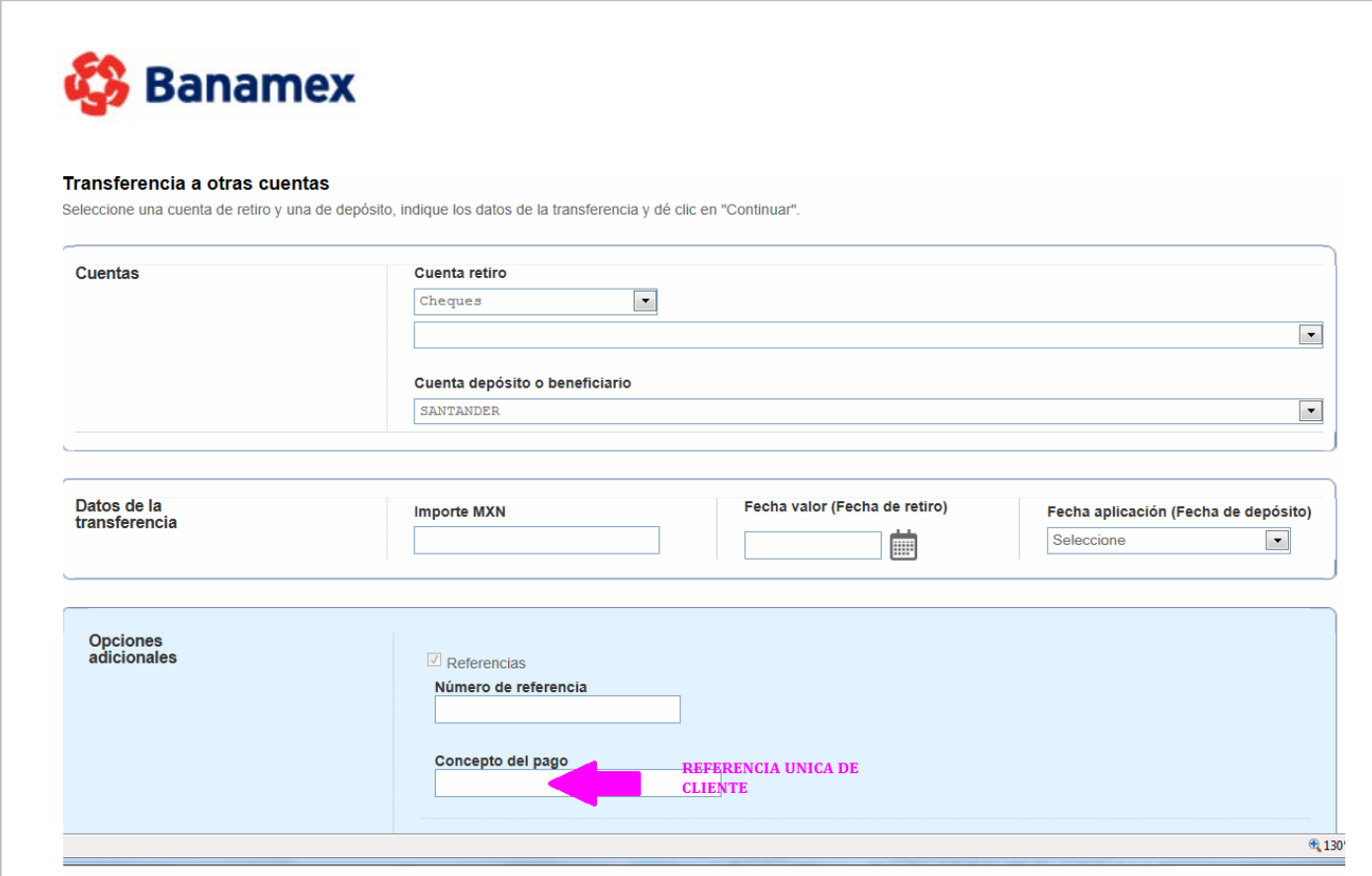
Importe: [input] MXN-PESOS [dropdown]

Fecha de Aplicación: [input]

Concepto SPEI: [input] ← REFERENCIA UNICA DE CLIENTE

Referencia Numérica: [input]

Por medio de BANAMEX utilice el campo “Concepto del pago”



Banamex

Transferencia a otras cuentas
Seleccione una cuenta de retiro y una de depósito, indique los datos de la transferencia y dé clic en "Continuar".

Cuentas

Cuenta retiro
Cheques

Cuenta depósito o beneficiario
SANTANDER

Datos de la transferencia

Importe MXN

Fecha valor (Fecha de retiro)

Fecha aplicación (Fecha de depósito)
Seleccione

Opciones adicionales

Referencias

Número de referencia

Concepto del pago ← REFERENCIA UNICA DE CLIENTE

130